

◆ Santaló, 143

Planta: Tipus 1-2-3

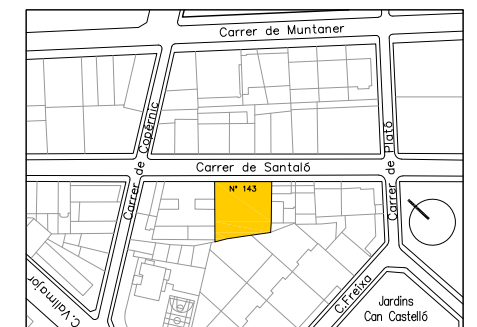
Porta: 4a

Carrer de Santaló, 143

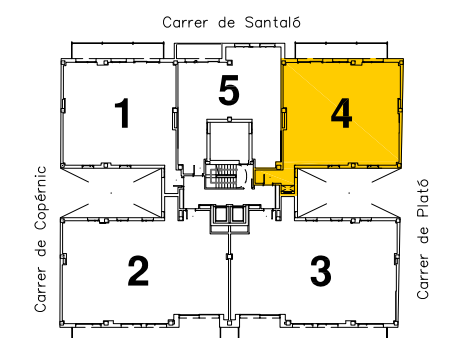
Barcelona.



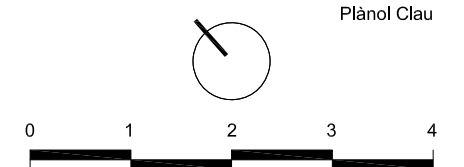
QUADRE DE SUPERFÍCIES	
Rebedor	5,95 m ²
Cuina	11,89 m ²
Estar - Menjador	30,48 m ²
Pas 1	3,36 m ²
Pas 2	5,74 m ²
Habitació 1	16,27 m ²
Habitació 2	12,98 m ²
Habitació 3	12,34 m ²
Bany 1	7,02 m ²
Bany 2	5,08 m ²
Safareig	1,40 m ²
Total Útil Interior:	112,51 m²
Construïda Interior:	131,79 m ²
Construïda Exterior Coberta:	13,71 m ²
Total Construïda:	145,50 m²



Ubicació



Plànol Clau



Data: 17 novembre 2023

La informació d'aquest suport, tant gràfica com les dades relatives a superfícies, és orientativa i resta subjecte a modificacions per exigències comercials, tècniques o jurídiques. Així mateix, el mobiliari, els elements de decoració i els electrodomèstics s'han incorporat únicament a efectes il·lustratius i no són objecte de contractació.

La información contenida en este soporte, tanto gráfica como los datos relativos a superficies, es orientativa y está sujeta a modificaciones por exigencias comerciales, técnicas o jurídicas. Asimismo, el mobiliario, los elementos de decoración y los electrodomésticos se han incorporado únicamente a efectos ilustrativos y no son objeto de contratación.

Pg. Manuel Girona, 62 · 08034 Barcelona · Tel. 932 064 000 · www.lallavedeoro.com